

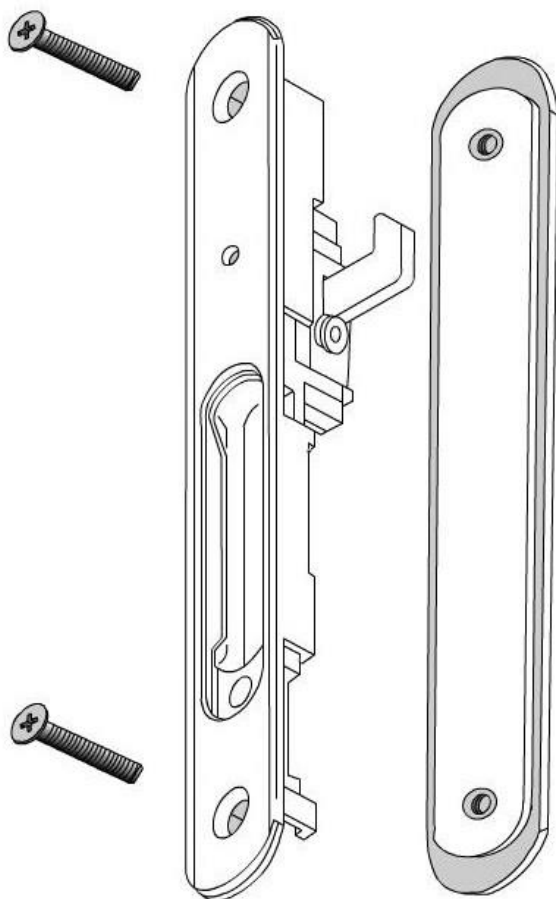


SIEGE SOCIAL  
71 Impasse Des Tamaris  
Le Diamant Bleu  
83140 Six Fours les plages  
DEPOT / RETRAIT DES  
MARCHANDISES  
178 Avenue Henri Guillaume  
83500 La Seyne sur mer

Tél : 06 26 55 18 01  
Fax : 09 72 16 67 06

## POIGNÉE DOUBLE

# 6795





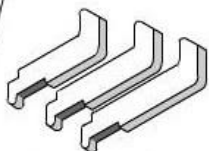
SIEGE SOCIAL  
71 Impasse Des Tamaris  
Le Diamant Bleu  
83140 Six Fours les plages  
DEPOT / RETRAIT DES  
MARCHANDISES  
178 Avenue Henri Guillaume  
83500 La Seyne sur mer

Tél : 06 26 55 18 01  
Fax : 09 72 16 67 06

# 6795

Vis de blocage du crochet  
et réglage du crochet en  
profondeur par clé  
6 pans de 3 mm

Vis de réglage  
du crochet par  
clé 6 pans de 3 mm



Crochets inox

Pène de blocage  
du crochet en  
position fermée  
(Anti-crochetage)

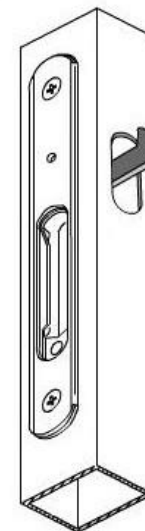
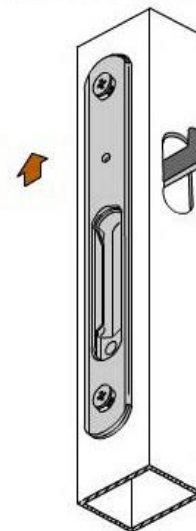
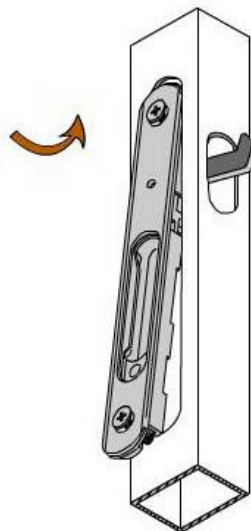
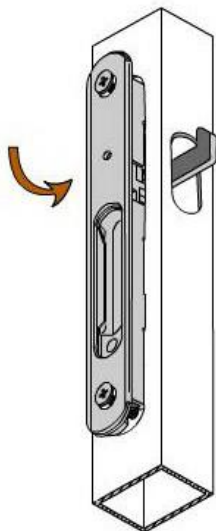
## MONTAGE

**1** Après avoir monté le crochet sur la fermeture, faire passer le crochet à travers le profil.

**2** Basculer la fermeture afin de faire pénétrer la bride inférieure dans le profil.

**3** Faire descendre la fermeture afin de faire pénétrer la bride supérieure puis plaquer la fermeture sur le profil.

**4** Remonter un peu la fermeture (afin de la centrer sur l'usinage) puis serrer les 2 vis pour bloquer la fermeture sur le profil.



## RÉGLAGES

Ouvrir la fermeture en faisant glisser le fond mobile vers le bas.

Régler le crochet en profondeur.

Régler la longueur d'accrochage du crochet.

Fermer la fermeture en faisant glisser le fond mobile vers le haut.

Bloquer le crochet.

